

Exercícios de Fixação 6

Meninges e Cavidades Ventriculares

M.Sc. Prof^a Viviane Marques

Coordenadora da Pós-graduação em Fonoaudiologia Hospitalar UVA

Docente do mestrado de HIV/AIDS e Hepatites Virais UNIRIO

Tutora da Residência Multiprofissional em Saúde do HUGG

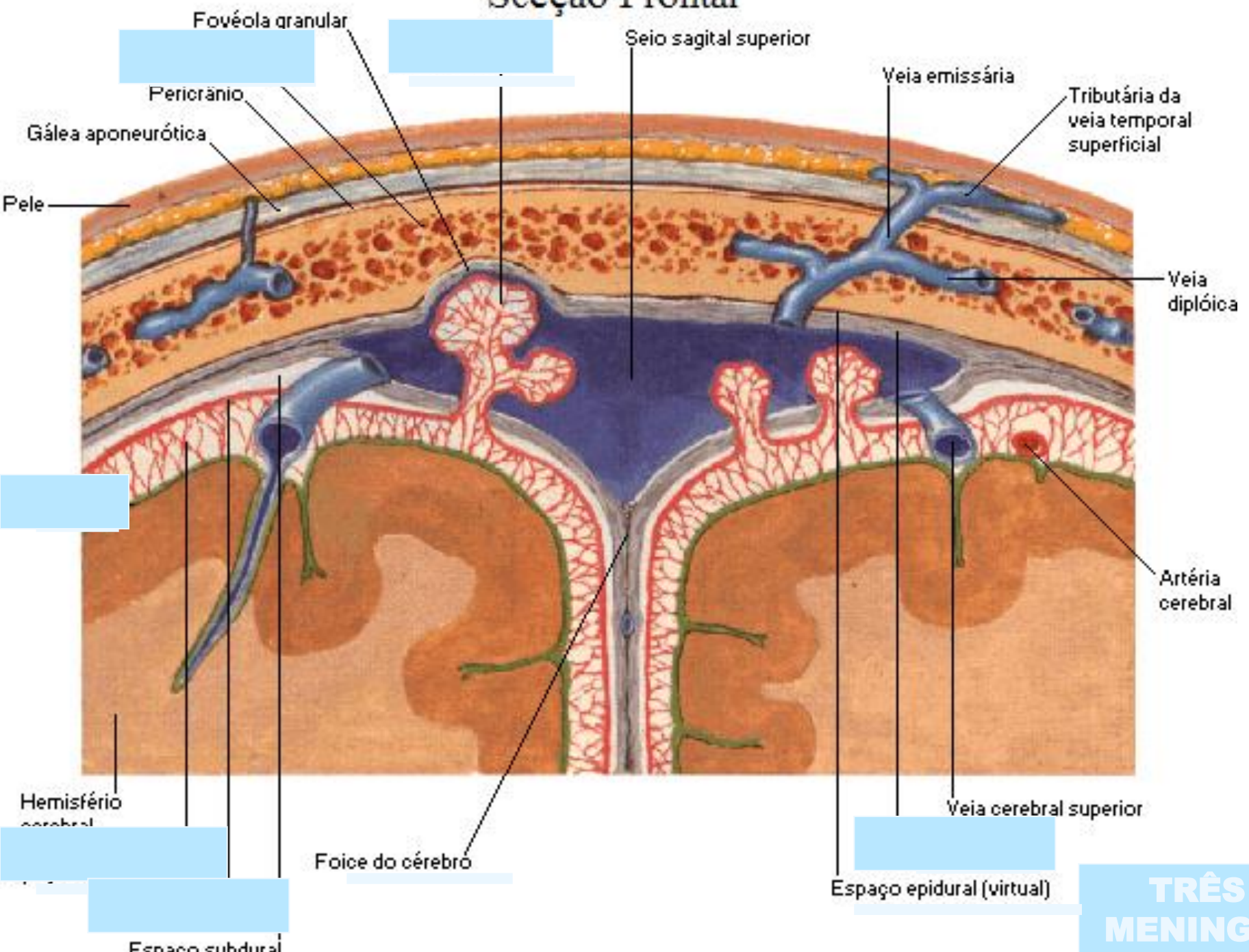
Chefe das equipes de Fonoaudiologia do Hospital Espanhol, CER Leblon e HUGG

Chefe da empresa FONOVIM Fonoaudiologia Neurológica LTDA

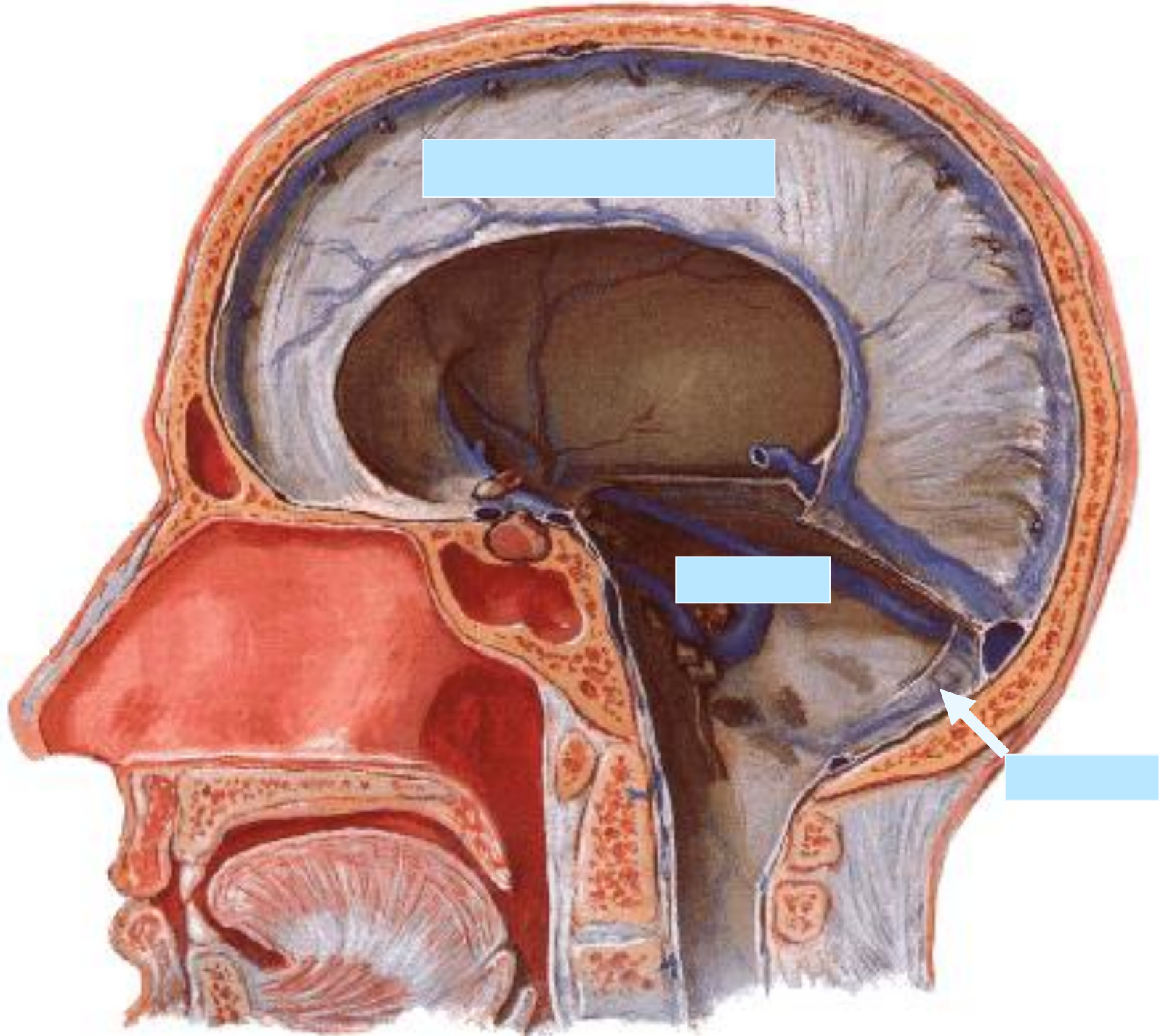
Presidente do Projeto Terceira Idade Saudável

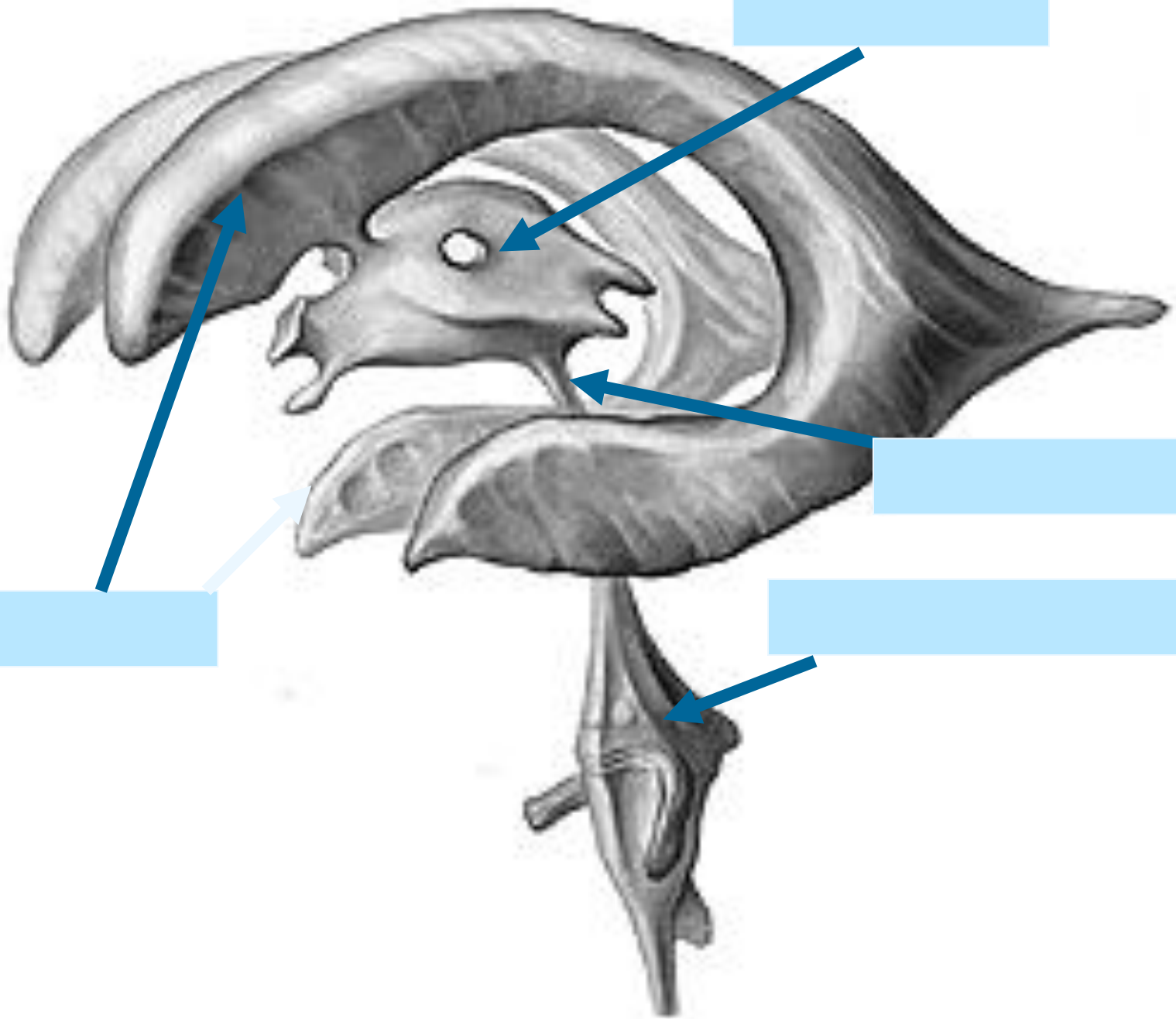
<http://www.vivianemarques.com.br>

Secção Frontal



**TRÊS
MENINGES**





[Label box]

[Label box]

[Label box]

[Label box]



Sistema ventricular


Capítulo 9 - Slides

- 1) Quais são as cavidades ventriculares do cérebro e com que região encefálica cada ventrículo se relaciona?
- 2) O que é o líquido e onde é formado?
- 3) Explique a circulação do líquido.



MENINGES

- 1) Quais são as meninges?
- 2) Qual a função das meninges?
- 3) Disserte sucintamente sobre a dura-máter.
- 4) Disserte sucintamente sobre a aracnóide.
- 5) Disserte sucintamente sobre a pia-máter.



“No que diz respeito ao empenho, ao compromisso, ao esforço, à dedicação, não existe meio termo. Ou você faz uma coisa bem feita ou não faz.”

Ayrton Senna

e

Excelente Estudo !